

ПОЛЬЗОВАТЕЛЬСКОЕ ОПИСАНИЕ ПРОВЕДЕНИЯ ОПЕРАЦИИ ЧЕРЕЗ СИСТЕМУ БЫСТРЫХ ПЛАТЕЖЕЙ (СБП)

1. Запустите мобильное приложение Банка или войдите в Интернет-банк.
2. Перейдите в меню «Настройки» и убедитесь, что в приложении установлены разрешения для переводов через «СБП». Если вы хотите переводить денежные средства через «СБП», установите разрешение в блоке «Исходящие переводы». Если хотите получать денежные средства путем перевода через СБП, установите разрешение в блоке «Входящие переводы».

The screenshot shows the 'НАСТРОЙКИ' (Settings) screen of the mobile application. At the top, there is a navigation bar with the following items: 'ГЛАВНАЯ', 'ПЛАТЕЖИ', 'ИСТОРИЯ ОПЕРАЦИЙ', 'НАСТРОЙКИ' (highlighted with a red circle), and 'ОФИСЫ И БАНКОМАТЫ'. Below the navigation bar, the screen is divided into several sections:

- НАСТРОЙКИ**: A section containing the user's name 'LEGKOVA-ROMA SVELTANA'.
- УЧЁТНАЯ ЗАПИСЬ**: A section for login and password settings, with the text 'Логин и пароль Для интернет-банка и мобильного приложения'.
- СИСТЕМА БЫСТРЫХ ПЛАТЕЖЕЙ**: A section with the SBP logo and two toggle switches:
 - Входящие переводы**: 'Возможность принимать переводы, отправленные по Системе быстрых платежей'. The toggle switch is currently turned off (grey).
 - Исходящие переводы**: 'Возможность отправлять переводы по Системе быстрых платежей'. The toggle switch is currently turned on (green).
- Сохранить**: A blue button to save the settings.
- УСТАНОВКА БАНКА ПО УМОЛЧАНИЮ СБП**: A section with the SBP logo and two input fields:
 - The first field contains the phone number '+7(929)***-2-19'.
 - The second field contains the account number '40817*0021'.
- Сохранить**: A blue button to save the bank settings.

3. Для того, чтобы Банк Финсервис подставлялся приоритетным банком при входящих переводах через СБП, выполните следующие действия:
 - 3.1. В разделе «Установка банка по умолчанию СБП» выберите счет для зачисления входящих переводов. На этот счет будут зачисляться денежные средства, полученные через СБП.
 - 3.2. Нажмите кнопку «Сохранить».

3.3. В появившемся окне введите одноразовый код подтверждения, полученный на номер телефона, указанный в разделе «Установка банка по умолчанию СБП».

3.4. Нажмите кнопку «Сохранить».

3.5. Теперь Банк Финсервис будет установлен приоритетным банком при входящих переводах через СБП.


главная ПЛАТЕЖИ ИСТОРИЯ ОПЕРАЦИЙ НАСТРОЙКИ ОФИСЫ И БАНКОМАТЫ

НАСТРОЙКИ

LEGKOVA-ROMA SVELTANA

УЧЕТНАЯ ЗАПИСЬ


Логин и пароль
Для интернет-банка и мобильного приложения

СИСТЕМА БЫСТРЫХ ПЛАТЕЖЕЙ 

Входящие переводы
Возможность принимать переводы, отправленные по Системе быстрых платежей

Исходящие переводы
Возможность отправлять переводы по Системе быстрых платежей

Сохранить

УСТАНОВКА БАНКА ПО УМОЛЧАНИЮ СБП 

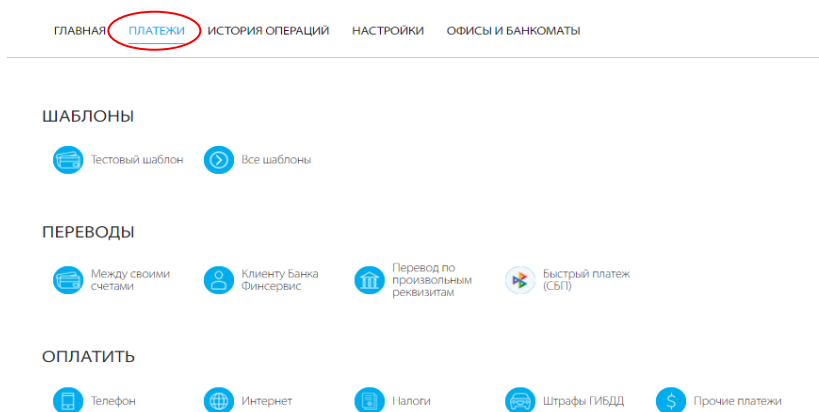
+7(929)***-*2-19

40817*0021

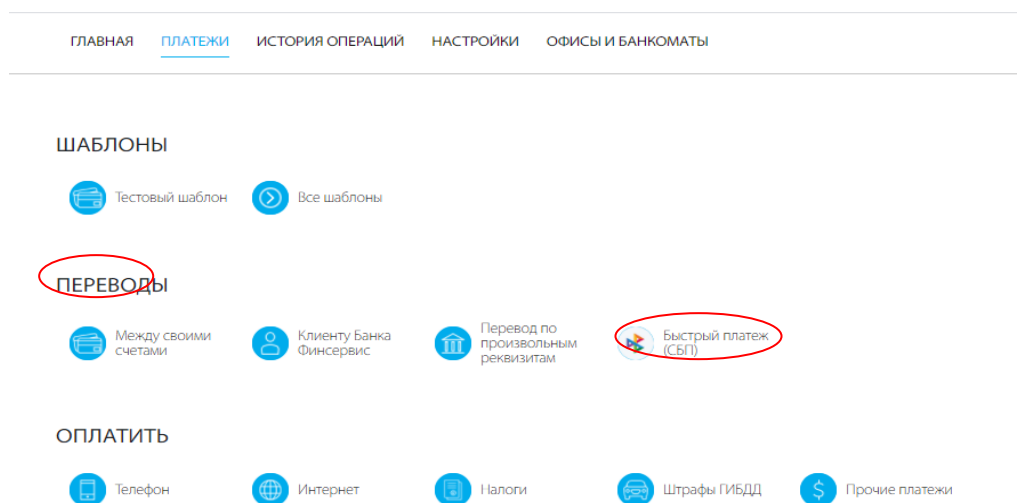
Сохранить

СОВЕРШЕНИЕ ПЛАТЕЖА

1. Чтобы совершить платеж через СБП перейдите в меню «Платежи».



2. В разделе «Переводы» выберите операцию «Быстрый платеж (СБП)».



3. В открывшейся форме требуется заполнить реквизиты платежа:
 - 6.1. Выбрать счет для списания денежных средств.
 - 6.2. Ввести номер телефона получателя. Если у него установлен приоритетный банк для входящих платежей, он отобразится в реквизите платежа «Банк получателя». При необходимости можно выбрать другой банк получателя из списка банков.
 - 6.3. Ввести сумму платежа.
 - 6.4. Если требуется, можно ввести сообщение получателю.
 - 6.5. Нажать кнопку продолжить.

← Быстрый платеж (СБП)



[Данные платежа](#) [Подтверждение](#) [Результат](#)

Счет оплаты
43000.05 [RUR] - 40817*0021

Номер телефона

Банк получателя
Выберите банк

Сумма перевода

Комиссия

Сумма списания со счета

Сообщение получателю

Продолжить

4. Далее откроется форма проверки реквизитов платежа и, при необходимости, ввода одноразового кода подтверждения. Если все верно, нажмите «Продолжить». Если необходимо внести изменения, нажмите «Назад».
5. Откроется форма отображения итогового статуса операции и реквизитов платежа. Всего существует 3 статуса: «Платеж исполнен», «Платеж в обработке», «В платеже отказано». Квитанция платежа доступна для печати на форме отображения итогового статуса по кнопке «Распечатать» или в истории операций.

← Быстрый платеж (СБП)



[Данные платежа](#) [Подтверждение](#) [Результат](#)

Данные платежа

Счет оплаты	43000.05 [RUR] - 40817*0021
Номер телефона	+7(000)531-02-16
ФИО получателя	Петр Петрович П
Банк получателя	ПИР Банк
Сумма перевода	133,00
Комиссия	0,00
Сумма списания со счета	133,00
Сообщение получателю	hi de
ИД операции в СБП	A0259080746140010000047C1F6E1753
Время операции	15-09-2020 11:08:57 GMT+03:00

Платеж исполнен

Информацию о проведенных платежах Вы всегда можете посмотреть в [истории платежей](#).

[Распечатать](#)